

Handleiding Ouderportaal

Bericht naar verzorgers

Als het goed is heeft u van ParnasSys het volgende bericht ontvangen:

Geachte mevrouw Jansen,

Hierbij uw gebruikersnaam en wachtwoord voor het ParnasSys-ouderportaal:

Gebruikersnaam: test_test45242341 Wachtwoord: rIOcFFmsImMrZAXS

U vindt het ParnasSys-ouderportaal op


<https://ouders.parnassys.net/ouderportaal/> Na het inloggen kunt u uw eigen gebruikersnaam wachtwoord instellen bij uw profiel rechts bovenin het scherm. Voor meer informatie kunt u contact opnemen met de school van uw kind(eren).

Inloggen

De locatie van het ouderportaal is

<https://ouders.parnassys.net/ouderportaal/inloggen> .

Op onze website www.hetduet.nl, vindt u een snelkoppeling naar het ouderportaal.



U kunt inloggen met de inloggegevens die u via e-mail heeft ontvangen. Het ouderportaal is te openen in de volgende browsers:

- Chrome 21+
- Firefox 10+
- Internet Explorer 9+
- Safari 5+
- iOS 5+
- Android 2.4+
- Windows Phone 5+



ParnasSys  **Ouderportaal**

Log in voor een helder zicht op je kind en de resultaten.

Gebruikersnaam

Wachtwoord

Wachtwoord vergeten?

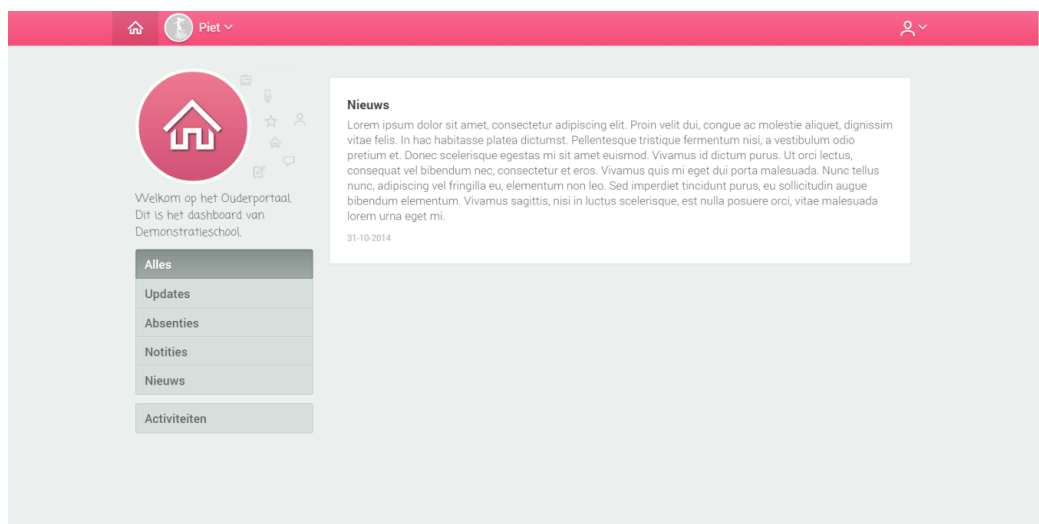
INLOGGEN

INLOGGEN MET GOOGLE **INLOGGEN MET PARNASSYS**

Voor het inloggen met google ontvangt u van ons een aparte handleiding.

Dashboard

Na het inloggen, komt u op de startpagina van het ouderportaal, het dashboard. Hier worden updates, absenties, activiteiten getoond. In de toekomst zullen de opties nog uitgebreid worden.



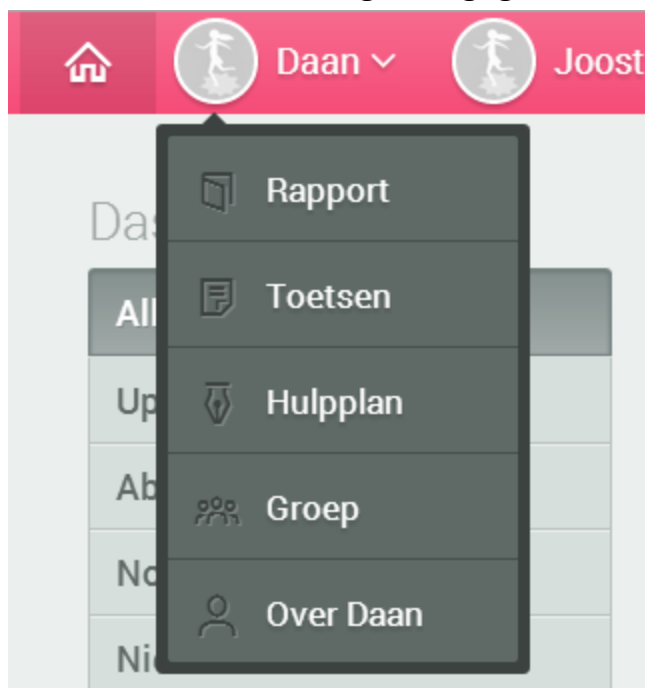
Door op één van de knoppen in het menu links te klikken, worden alleen die gegevens getoond.

Leerling

In het menu, bovenin het scherm van het portaal, worden de namen van de kinderen in het gezin getoond.



Per kind worden de volgende gegevens vertoond:



NB: Nog niet alle opties zijn door het Duet ingevuld! Stap voor stap willen we de beschikbare informatie gaan uitbreiden.

Bij “rapport” kunt u de rapporten vinden die ook als papieren versie in de rapportmap van uw kind zitten. Deze rapportmap gaat telkens terug naar school om door de leerkracht aangevuld te worden. De rapporten blijven dus digitaal voor u beschikbaar. U kunt de rapporten ook zelf afdrukken.

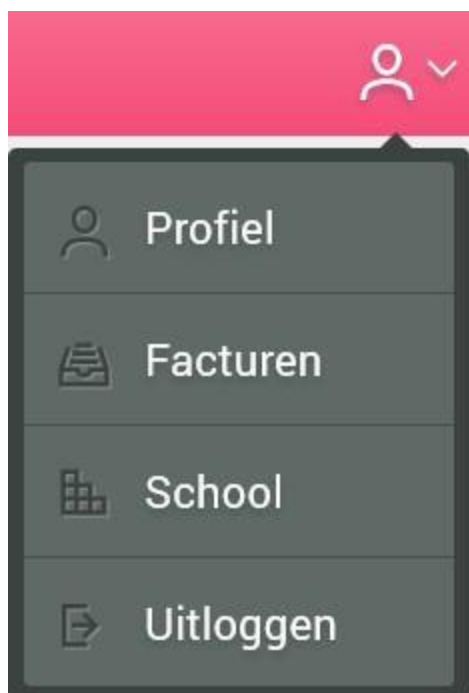
Bij “groep” worden de klasgenoten van uw zoon of dochter getoond. Door op een leerling te klikken ziet u de adres- en telefoongegevens.

Dit vervangt de vroegere groepslijsten op papier. Als u er bezwaar tegen heeft dat uw adres getoond wordt, kunt u dit aangeven via info@hetduet.nl

Bij “over <naamvanuwkind>” worden de personalia en gegevens over de inschrijving getoond.

Account

Dit gedeelte is gericht op u als ouder/verzorger.



Bij **“profiel”** staan uw gegevens, gegevens over het gezin, accountgegevens en huisartsgegevens. U kunt hier zelf uw gebruikersnaam en wachtwoord wijzigen. Wijzigingen in uw gegevens of de gegevens van de huisarts kunt u niet zelf aanpassen. U kunt hiervoor de knop wijziging doorgeven gebruiken. Uw verzoek komt dan binnen bij onze administratie en wij passen uw gegevens dan zo snel mogelijk aan.

Het onderdeel **“facturen”** is niet door ons gevuld.

Bij **“vragenlijsten”** kunt u door school uitgezette vragenlijsten terugvinden.

Deze worden altijd aangekondigd via “nieuws” en via Het Schakeltje.

Onder de optie “school” staan de gegevens van het Duet.

Om de sessie van het ouderportaal af te sluiten gebruikt u de optie **“uitloggen”**. Vanwege de veiligheid en de privacy raden wij u aan om de optie “uitloggen” te gebruiken, in plaats van het tabblad/de browser te sluiten door middel van het kruisje in de rechterbovenhoek.